

03.06.2020

Temat: „Kiedy śmieje się dziecko, śmieje się cały świat”

Dzień dobry,  
Drodzy Rodzice, Drodzy Uczniowie,  
Dzisiaj poznamy zabawy  
z różnych stron świata






# TRIGON

Ta zabawa wywodząca się z Włoch. Polega na tym, że na ziemi rysujemy trójkąt, którego boki powinny mieć długość czterech kroków.

W każdym rogu trójkąta staje jedno dziecko, następnie uczestnicy rzucają do siebie piłkę tak długo, aż ktoś ją upuści. Zwycięza ten, kto najmniej razy ją upuścił.





# La pétanque

To zabawa popularna we Francji, inaczej zwana grą w bule. Nie wymaga nic więcej poza zestawem kul, który można kupić w niemal każdym sklepie. Każdy z graczy ma swój zestaw kul. Zawodnik rzuca kulą, natomiast jego przeciwnik próbuje w nią trafić. Ten, kto trafi w kulę, zabiera ją. Wygrywa osoba, która nazbiera najwięcej kulek.





# PINIATA

To zabawa popularna w Ameryce Środkowej i Południowej, jak również w Portugalii i Hiszpanii. Zabawa ta najprawdopodobniej wywodzi się od Indian i została od nich przejęta przez kolonizatorów. Piniatę przygotowuje się przed Bożym Narodzeniem lub z okazji urodzin.

# PODCHODY

Zabawa ta pochodzi ze Stanów Zjednoczonych, ale za jej twórców uznaje się Indian. Polega ona na tym, że uczestnicy dzielą się na dwie grupy, jedna wychodzi w teren wcześniej, "uciekając" drugiej i zostawiając po drodze strzałki, ślady oraz zadania do wykonania dla grupy "goniącej", której zadaniem jest dogonić uciekinierów.





# RANGOLI

To zabawa popularna w Pakistanie oraz innych częściach Azji. Polega ona na tworzeniu na ziemi barwnych kompozycji, najczęściej w kształcie kwiatu lub domku. Kolejnym etapem jest wypełnienie przygotowanego wzoru tym co uda nam się znaleźć w okolicy, czyli np. kwiatami, trawą, patykami, kamyczkami itp.







# Pokoloruj obrazek



Dorysuj dzieciom uśmiechnięte twarze i pokoloruj obrazek






# Propozycja kilku prostych zabaw :)

## **„Złodziej i strażnicy” – zabawa z Czech.**

W każdej rundzie tej zabawy uczestniczą dwaj „strażnicy”, którzy próbują udaremnić zamiary „złodzieja”. Na stole umieszczamy przedmiot „skarb”. Strażnicy ustawiają się po obu stronach stołu i ujmują sznur tak, by pętla znalazła się tuż przed przedmiotem. Na dany znak złodziej wślizguje się między strażników i próbuje ukraść przedmiot, sięgając przez otwór pętli. Zabawa trwa tak długo, aż wszyscy spróbują swych sił jako „złodzieje”.



## **„Rybak” – zabawa z Niemiec.**

Przed rozegraniem pierwszej rundy wybieramy spośród dzieci „rybaka”. Reszta uczestników siada na krzesłach. Rybak stoi przed nimi. Wystawione płasko dłonie to ryby. Rybak wodzi jedną ręką wolno pod dłońmi uczestników, wygłaszając tekst: „Łowiłem ryby przez noc całą, ale złowiłem ich bardzo mało”. Po ostatnim wyrazie próbuje zniecka klepnąć w dłoń któreś z dzieci. aby uniknąć złapania musi ono błyskawicznie usunąć rękę. Jeśli rybakowi nie uda się pochwycić ryby, musi próbować ponownie, gdy zaś mu się powiedzie – następuje zmiana.



## **„Slalom dla nosków” – zabawa z Francji.**

Taśmą klejącą mocujemy do blatu stołu arkusz kartonu z narysowaną trasą slalomu. Zabawa polega na tym by popychając nosem pionek warcabowy przeprowadzić go od startu do mety wyznaczonym torem. Nie wolno pomagać sobie rękami. Gdy w grze uczestniczy liczna grupa dzieci, dzielimy je na dwie drużyny, które grają przeciw sobie.



## **„Co to jest?” – zabawa z Polski.**


Każdy z uczestników wybiera jeden przedmiot, który opisuje nie wymieniając jednak jego nazwy i starając się by odgadnięcie nie było zbyt łatwe. Można np. powiedzieć: „To coś jest od nas bardzo daleko, jest ogromne i bardzo gorące. Co to jest?”. Pozostali uczestnicy muszą odgadnąć. Jeśli im się nie uda, musi podać dalsze szczegóły, np. „To coś daje nam światło”. Ten komu uda się odgadnąć, zadaje kolejne pytanie.



# Zabawa to też taniec :)

Zapraszam do zobaczenia ciekawego reportażu na temat tańców z różnych stron tańca w wykonaniu przedszkolaków.

<https://www.youtube.com/watch?v=BlwpgaVcVwo>





Mam nadzieje, że się dobrze bawiliście :)

Patrycja Koszewska

[p.koszewska@sp90.edu.gdansk.pl](mailto:p.koszewska@sp90.edu.gdansk.pl)