



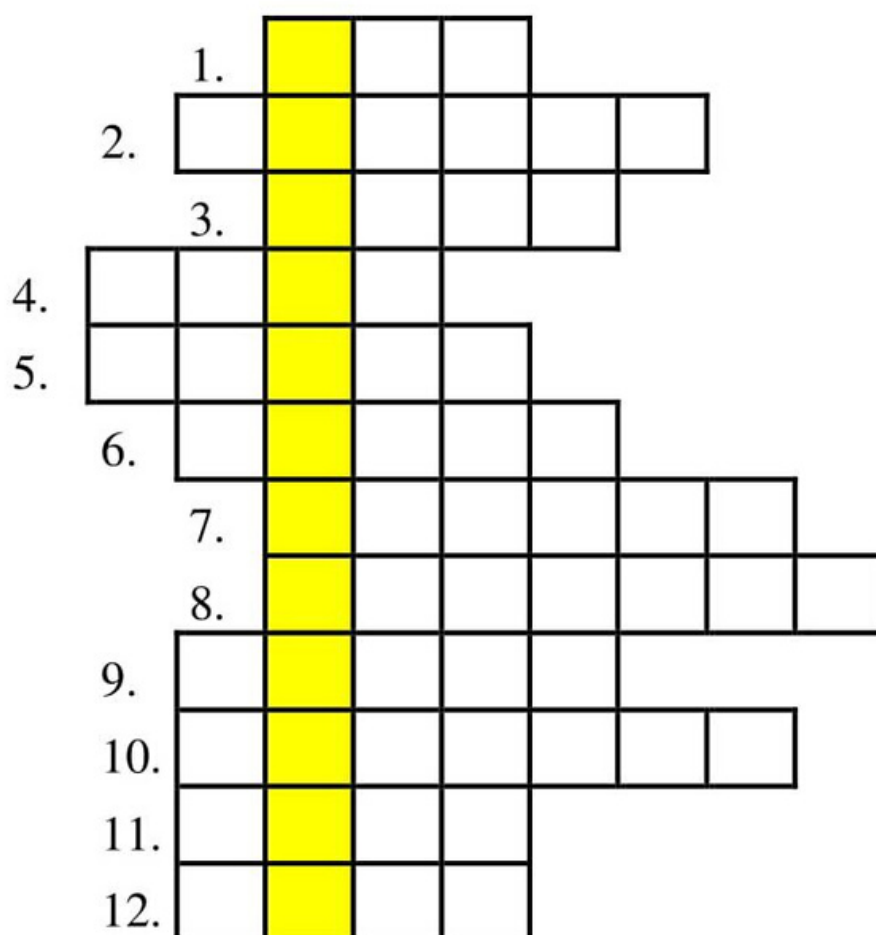
DZIECI ŚWIATA

Inni a jednak
tacy sami...



Witam Was serdecznie.

Proszę rozwiążcie krzyżówkę



1. Leci z komina.
2. W niej klasy.
3. Tańcowała z nitką.
4. Najlepszy przyjaciel człowieka.
5. Kolega pszczołki Mai
6. Cukierek na patyku.
7. Nosi domek na grzbiecie.
8. Kończy się rok szkolny a zaczynają się
9. Kopie ją Lewandowski.
10. Chroni przed deszczem.
11. Mąż mamy.
- 12.

Zastanówcie się.

**Czy świat byłby ciekawy,
gdyby wszyscy ludzie byli tacy sami?
Co by było, gdyby wszyscy chcieli być
aktorami lub strażakami?**

**A gdyby wszyscy mieli tak samo
na imię lub zechcieliby na wakacje
pojechać nad morze?**

**Czy to dobrze, że jesteśmy różni?
Czy problemem mogła by być różnica
w naszym wyglądzie?**

**Czy mimo różnic między nami możemy
się lubić i być dla siebie mili?**




O CZYM DZIŚ POROZMAWIAMY?

Dzisiaj rozmawiać będziemy
o dzieciach pochodzących
z różnych stron świata.

Miejsca te są bardzo zróżnicowane,
a to znaczy, że ludzie którzy
w nich mieszkają
różnią się bardzo między sobą.

Istnieją także takie zakątki świata, gdzie
ludzie pomimo tych różnic są w stanie żyć
w tym samym państwie.

Takie kraje to na przykład
Indonezja i Stany Zjednoczone.



DZIECI RÓŻNYCH RAS

Jak już się domyślacie dzieci różnych ras różnią się od siebie wyglądem.

Wygląd, czyli kolor skóry, oczu, włosów, kształt ust oraz twarzy i wiele, wiele innych cech dziedziczą, czyli otrzymują od swoich rodziców.



**Zapraszam Was na spotkanie z
dziećmi z różnych stron świata.**



AFRYKA


To miejsce, w którym mieszka wiele dzieci o ciemnym kolorze skóry.

**Mają także ciemne oczy,
ciemne i kręcone włosy,
szerokie nosy i usta.**

**Dawniej czarnoskóre dzieci spotkać można było jedynie w Afryce,
teraz jednak stają się mieszkańcami całego świata..**



**Niektóre dzieci w Afryce mieszkają
w chatach budowanych z trawy,
które kształtem przypominają ule.
Inne żyją w domach wykonanych z mułu, gliny i
gałęzi,
z dachem zrobionym z liści i słomy.
Dzieci które mieszkają w Afryce często mają
bardzo daleko do szkoły
i droga do niej trwa kilkadziesiąt minut,
a nawet więcej.
Nie każde dziecko może się w niej uczyć. Bardzo
wczesnie zaczynają pomagać rodzicom w
obowiązkach.
Tak jak Wy uwielbiają się bawić -
kochają grać w piłkę nożną**



AZJA

Teraz przenosimy się do Azji.

Czy wiecie, że w tym miejscu mieszka najwięcej dzieci na całym świecie?

Możesz tam spotkać Chińczyków, Japończyków i mieszkańców Indii.

Mali mieszkańcy Azji tak jak Wy lubią zabawę, chodzą do przedszkola i szkoły, mają przyjaciół, z którymi chętnie spędzają czas.

Jednak wyglądają troszkę inaczej niż Wy.

Mają żółty kolor skóry, ciemne oraz proste włosy, skośne a także ciemne oczy.

Ich wzrost jest raczej niski.



Część dzieci w Azji mieszka w domach nazywanych Diaojiolou, czyli inaczej „domy oparte na szczudłach”. Nazywa się je tak ponieważ często budowane są na palach, w miastach nad rzekami. Taki dom chroni przed nagłym przypiływem wody, ale też przed zwierzętami oraz owadami. Inne dzieci mieszkają w domach zwanych Yaodong - to domy, które są chociaż częściowo wyrzeźbione w skałach. W większości krajów europejskich rodzice są najważniejszymi opiekunami swoich dzieci i to oni są za nie odpowiedzialni. Zupełnie inaczej jest w Azji. Tam to dziadkowie pełnią funkcję opiekunów dzieci – towarzyszą swoim wnukom w codziennych czynnościach. Rodzice bardzo dużo pracują i mają mało czasu dla dziecka. Jednak w Azji nikogo to nie dziwi.



AMERYKA PÓŁNOCNA I POŁUDNIOWA

Amerykę północną i Amerykę południową zamieszkują między innymi Indianie.

Nazwa „Indianie” została nadana ludom Ameryki przez Krzysztofa Kolumba, który myślał, że dopłynął do Indii, a tymczasem odkrył nowy ląd!

Dziś Indian w wielu miejscach nazywa się także rdzennymi Amerykanami lub pierwszymi mieszkańcami Ameryki.

Ciekawostką jest to, że wszystkie plemiona indiańskie traktują Ziemię jako kogoś bliskiego, o kogo należy dbać i troszczyć się, a nie zdobywać czy pokonywać.

Wszystkie istoty żyjące, nie tylko ludzie, są uważane za obdarzone świadomością i należy się do nich odnosić z szacunkiem.



Indianie Ameryki Północnej polowali na Bizony – zwierzęta podobne do naszych żubrów.

Są to wielkie i ciężkie zwierzęta uzbrojone w rogi i ważące często nawet kilkaset kilo – więcej niż auto taty lub mamy.


Broń jakiej używali podczas polowań to łuki, toporki, zwane tomahawk, oraz włócznie.

Jest jeszcze coś co zapewne i Wam kojarzy się z Indianami.

Zgadnicie co to?

Otóż chodzi o pióropusze, nazywane przez Indian Warbonetami.

Te nakrycia głowy nosić mogli jedyne najlepsi wojownicy.



GRENLANDIA

Kim są Eskimosi?

**To mężczyźni, kobiety oraz dzieci noszące futro,
które okrywa ich ciało od głowy aż do stóp**

ponieważ żyją

w świecie śniegu i mrozu na Grenlandii.

Płaszcz ten wykonany jest

z futer upolowanych zwierząt.

to ryba jest ich podstawowym posiłkiem.

**Czy wiesz, że nawet mali Eskimosi, tacy jak Wy
jedzą mięso zwierząt śnieżnych i morskich?**

**Za to właściwie w ogóle nie jedzą owoców
oraz warzyw ponieważ wśród lodu i śniegu
nie da się ich zdobyć lub wychodować.**





**A gdzie mieszkają mali Grenlandczycy?
Otóż zimą wycina się z lodu wielkie bloki
i buduje z nich domy nazywane igloo.
To właśnie igloo pozwala im przetrwać
srogą zimę w cieple.**

**Ponadto podczas bardzo krótkich letnich dni
mieszkają w domach zbudowanych
w tym samym stylu co igloo,
wykonanych z drewna, skóry fok i wielorybów.
Ponieważ Eskimosi żyją w pobliżu oceanów
to ryba jest ich podstawowym pożywieniem.
Oprócz tego jedzą mięso zwierząt
śnieżnych i morskich.
Trudno im znaleźć czy wyhodować
owoce czy warzywa.**

Polują głównie na foki i niedźwiedzie polarne.



EUROPA

**Na koniec zawitaliśmy do Europy,
prawdopodobnie każdy z Was się tutaj urodził
i tu mieszka.**

Polska jest częścią Europy.

**Większość dzieci ma jasną skórę
oraz ciemne albo jasne włosy.**

**Obecnie w krajach Europejskich coraz częściej
można spotkać cudzoziemców, czyli osoby,
które pochodzą z mniej
lub bardziej odległych krajów.**

**Wiele spośród tych osób różni się od nas,
Europejczyków wyglądem
np. mogą mieć ciemną skórę.**





**Do Europy, a więc także do Polski,
która jest jej częścią, coraz częściej przyjeżdżają
i zostają na stałe cudzoziemcy – ludzie
pochodzący z różnych stron świata.
Odtąd żyją wśród Nas - Europejczyków,
dlatego coraz częściej możemy spotkać na ulicy,
w sklepie, w parku osoby,
które różnią się od Nas wyglądem.
A może w Waszej grupie czy też przedszkolu
jest ktoś, kto przybył z daleka
lub ma rodzinę w innej części świata?
Może mógłby Wam o tym opowiedzieć?
Europejczycy zamieszkują
różnego rodzaju domy.
Jedni mieszkają w blokach mieszkalnych,
czy też wieżowcach,
a inni w domach jednorodzinnych
lub wielorodzinnych.
Jest jednak coś, co nie różni małych
Europejczyków niczym od ich rówieśników
z innych krajów.
Niezależnie od tego gdzie mieszkają,
wszystkie uwielbiają się bawić!**

Proszę obejrzyjcie:

<https://youtu.be/MtafvcdDOGg>



Teraz czas na prace plastyczne.

**Zaproś do siebie przyjaciół
z różnych zakatków świata.**

**Namaluj lub narysuj
"Dzieci z różnych stron świata"**

Obejrzyj:

<https://youtu.be/UP9P0uB2LIw>



Zaproś do siebie przyjaciół z różnych zakątków świata: Hanię z Polski, Ami z Japonii oraz Tatongę z USA!

Czego na pewno będziesz potrzebować?

Nożyczki i klej (może przydać się też taśma).

Co może Ci się przydać?

Coś kolorowego np.: papier kolorowy, kredki, mazaki, farbki, plastelina, bibuła, skrawki materiałów, wzorzyste papiery lub serwetki.


Coś jeszcze?


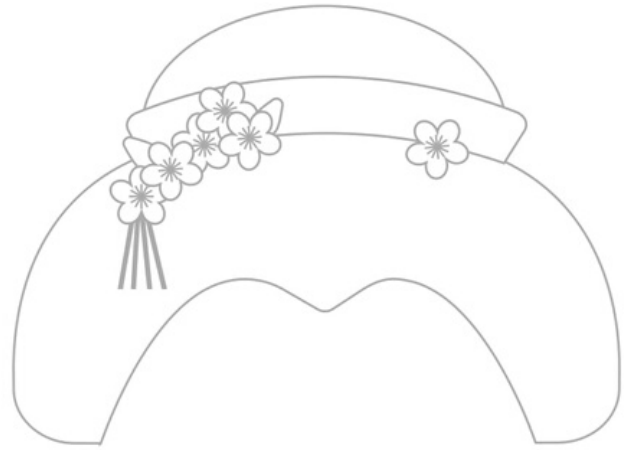

Ciekawe dodatki mile widziane: koraliki, piórka, guziki, tasiemki, brokat itp.

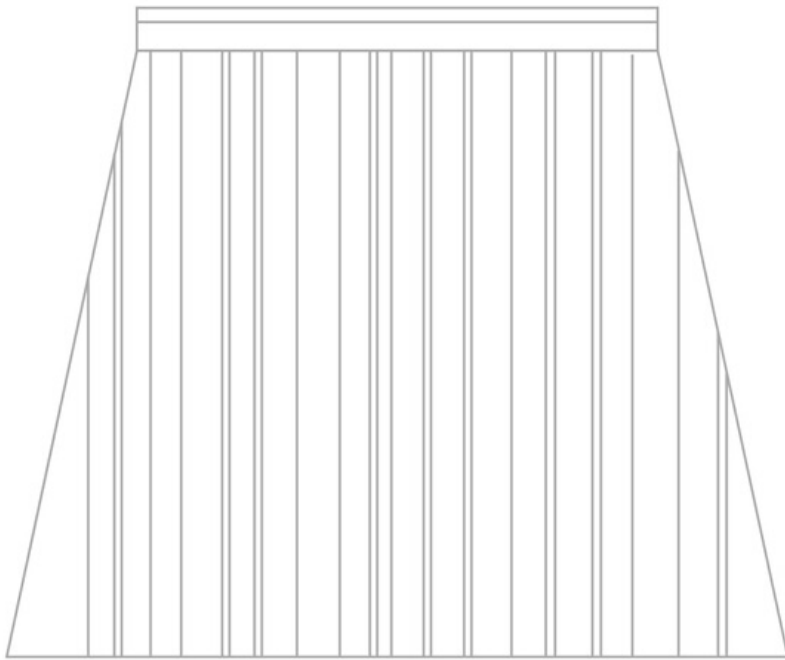

Jak zacząć?

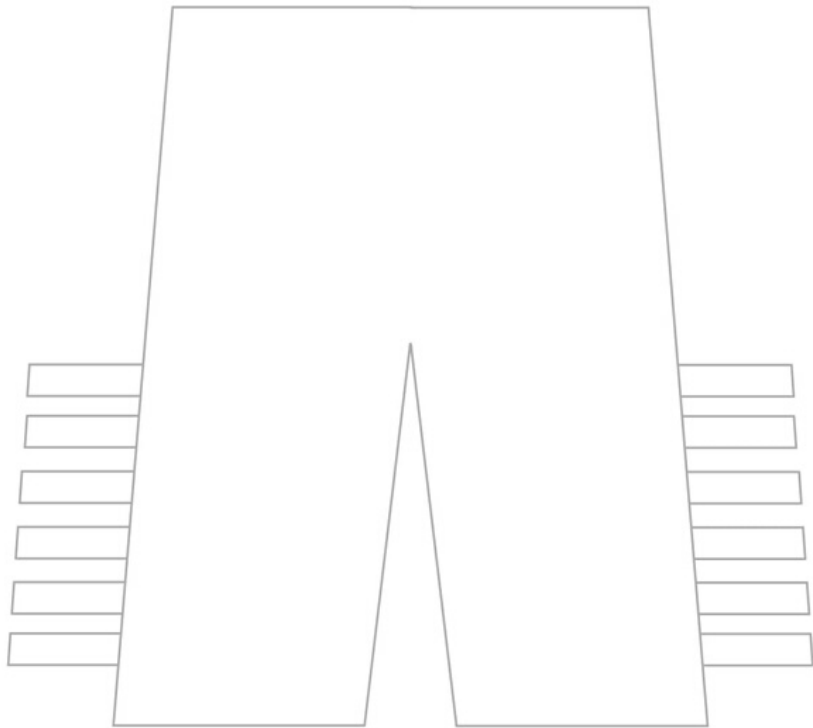
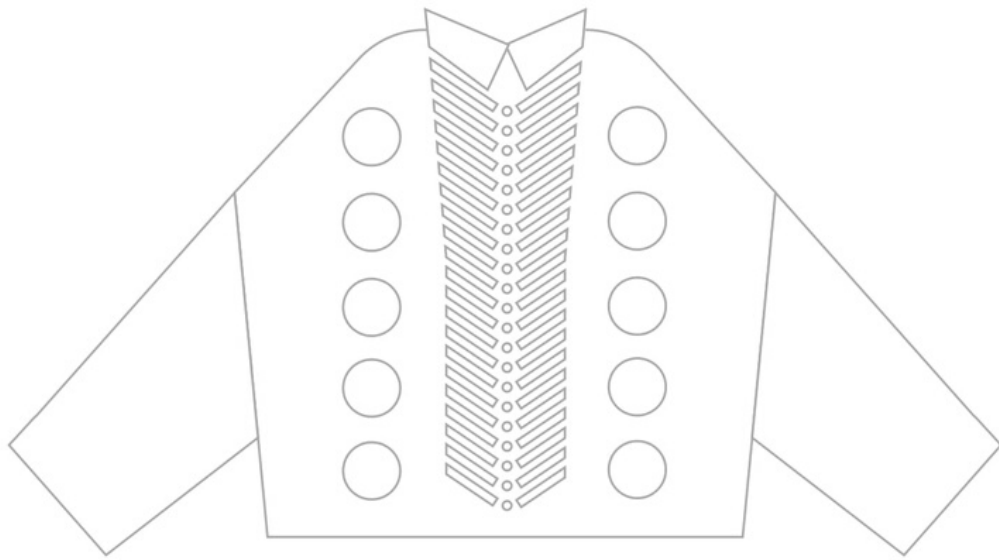
1. Wydrukuj 3 kopie szablonów i wtnij postaci.
WSKAZÓWKA: Postaraj się usztywnić figurki. Poszukaj papieru technicznego lub fragmentu tektury na którym przykleisz wycięty szablon lub odrysujesz kontury.
2. Wycięte fryzury i nakrycie głowy dopasuj do wyciętych strojów.
WSKAZÓWKA: Pamiętaj, że możesz też odrysować szablon ubrania na kolorowym papierze lub wzorzystym materiale.
3. Przyklej wycięte ubrania, fryzury i nakrycie głowy do szablonów.
4. Pokoloruj lub ozdób naszych bohaterów tak jak tylko chcesz!
5. Na koniec zorganizuj spotkanie zapoznawcze naszych bohaterów.
Pamiętaj, że każda z postaci mieszka w zupełnie innej kulturze i pewnie będą mieli sobie dużo do powiedzenia!














ZACZAROWANA FASOLA

Obrazek przedstawia dzieci, którym zasadzona fasola urosła, aż do chmur. Przyjrzyj się ilustracji i wymyśl historię, w której opowiesz jak do tego doszło.



TECZOWA ZJEŹDŻALNIA

Obrazek przedstawia dzieci, które zjeżdżają z tęczy. Przyjrzyj się ilustracji i wymyśl historię, w której opowiesz jak do tego doszło.



Namaluj farbami to, czego życzysz dzieciom na całym świecie.



**Zapraszam Was do obejrzenia
przedstawienia p.t. "Dwie Dorotki"
w wykonaniu Pani Magdy,
nauczycielki naszej szkoły.**

<https://youtu.be/zHxx4Kcoavk>



**Pozdrawiam Was serdecznie.
Życzę miłego dnia.**

**Zapraszam do kontaktu:
Dorota Bronowska
d.bronowska@sp90.edu.gdansk.pl**