

06.05.2020

TEMAT ZAJĘĆ: JESTEM POLAKIEM – ZNAM SYMBOLE NARODOWE.

Witam was bardzo serdecznie.

Zapraszam do rozwiązywania przesłankiwanki literowej. Czytaj co drugie słowo, a utworzysz hasło.

K P Z O Y L W S A K B I Z E

A S U Y W M Z B S O C L K E

W N I A O R Z O Y D W O B W A E

Wpisz rozwiązanie

--	--	--	--	--	--	--

--	--	--	--	--	--	--	--




--	--	--	--	--	--	--	--	--	--

Udało się?

Tak, porozmawiamy dzisiaj o polskich symbolach narodowych.

Każde państwo ma swoje własne symbole, które podkreślają jego suwerenność.

W Polsce symbolami państwowymi są:

-  godło - wizerunek Orła Białego,
-  flaga biało - czerwona
-  hymn - Mazurek Dąbrowskiego.

Symbole te rozpoznawalne są wszędzie i przez wszystkich - małych i dużych. Każdy z nich ma długą historię, sięgającą nawet czasów piastowskich. Świadczy to o przywiązaniu Polaków do narodowych tradycji.

Symbole narodowe wyrażają miłość Polaków do Ojczyzny, dążenie do jedności Narodu, wspólnotę, pamięć i nadzieję. Polskie symbole narodowe są znakiem naszego patriotyzmu, honoru, dumy z przynależności do państwa, pokazują zjednoczenie duchowe z narodem podczas ważnych dla kraju wydarzeń, uroczystości. Godło, flaga i hymn towarzyszą mieszkańcom Polski codziennie w szkołach, urzędach czy podczas wydarzeń sportowych.

Proszę obejrzyjcie film p.t. „Polskie Symbole Narodowe”

 <https://youtu.be/xQk8p7XY23A>



GODŁO POLSKI

Godło Rzeczypospolitej Polskiej, zgodnie z ustawą, to wizerunek orła białego ze złotą koroną na głowie zwróconej w prawo, z rozwiniętymi skrzydłami, z dziobem i szponami złotymi, umieszczony w czerwonym polu tarczy. Jest to najstarszy symbol narodowy – niektórzy eksperci uważają, że ma już ponad 1000 lat!

FLAGA

Na fladze barwy narodowe obecne są w postaci dwóch pasów równej szerokości, z których górny jest biały, a dolny czerwony. Są to barwy pochodne od herbu państwa. Pas górny oznacza Orła Białego, pas dolny pole tarczy herbowej.

HYMN

Hymnem państwowym Rzeczypospolitej Polskiej jest „Mazurek Dąbrowskiego”. Ta polska pieśń patriotyczna powstała w 1797 roku, a od 26 lutego 1927 stała się oficjalnym hymnem państwowym. Tekst napisał Józef Wybicki. Publicznie hymn państwowy wykonuje się lub odtwarza w czasie uroczystości oraz świąt i rocznic.

niepodległa

Godło Polski



biały orzeł

złota korona na głowie
zwróconej w prawo

rozwinięte skrzydła

czerwone pole tarczy

złote szpony i dziób

Szanuj swoje godło!



Nie pisz po godle.



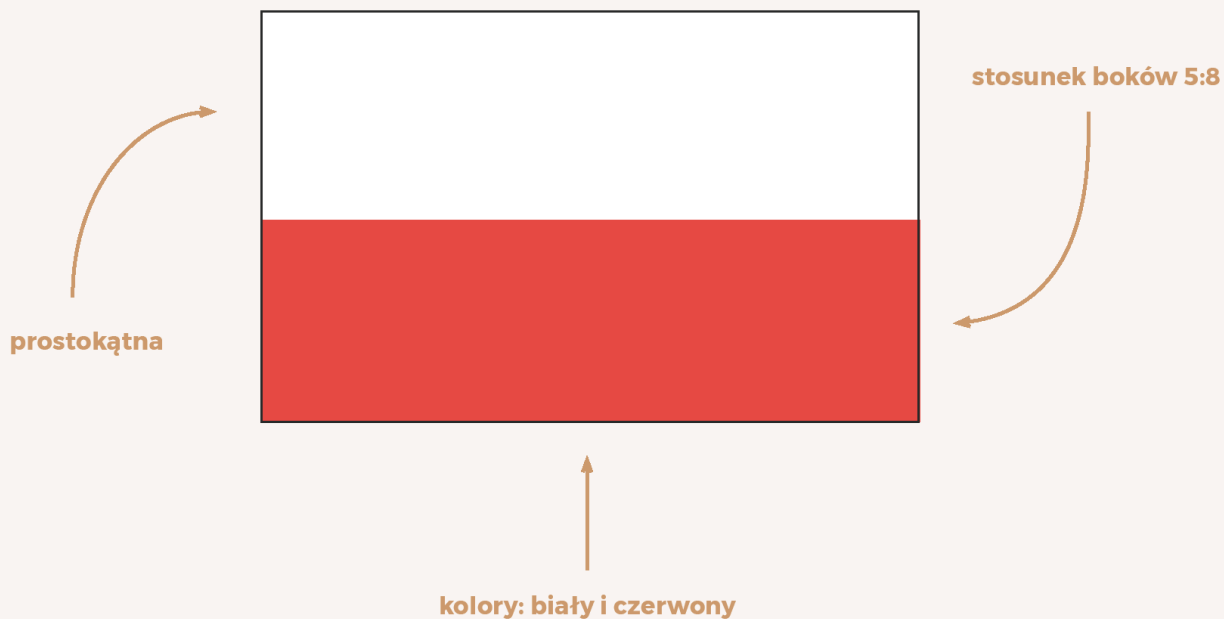
Zadbaj, by godło było czyste, niewyblakłe
i niezniszczone.



Z orzełkiem na ubraniu zachowuj się
nienagannie.

niepodległa

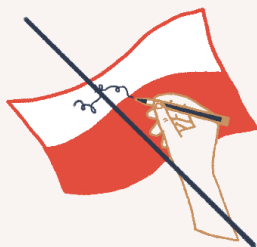
Flaga Polski




Zadbaj o swoją flagę!



Zadbaj, by twoja flaga była wyprana, wyprasowana i niepostrzępiona.



Nie pisz po fladze.



Nie wieszaj flagi z godłem – podnoszą ją tylko statki morskie, kapitanaty, lotniska i ambasady.

**2 maja – Dzień Flagi RP
Wywieś flagę!**

www.niepodlegla.gov.pl

Hymn Polski „Mazurek Dąbrowskiego”

Hymn Polski „Mazurek Dąbrowskiego”

słowa: Józef Wybicki

$\text{♩} = 116$



1. Jesz - cze Pol - ska nie zgi - nę - ła, — kie - dy my ży - je - my,
2. Przej - dziem Wi - się, przej - dziem Wa - rłę, — bę - dziem Po - la - ka - mi,
3. Jak Czar - nie - cki do Poz - na - nia, — po szwedz - kim za - bo - rze
4. Już tam oj - ciec do swej Ba - si — mó - wi za - pla - ka - ny:



co nam ob - ca prze - moc wzię - ła, — sza - błą od - bie - rze - my,
dał nam przy - kład Bo - na - par - te, — jak zwy - cię - łać ma - my.
dla Oj - czy - zny ra - to - wa - nia, — wró - cim się przez mo - rze.
„Słu - chaj je - no, po - no na - si — bi - ją w ta - ra - ba - ny”.



1. - 4. Marsz, marsz Dą - bro - wski, z zie - mi wło - skiej do Pol - ski!



Za two - im prze - wo - dem złą - czym się z na - ro - dem.

Jeszcze Polska nie zginęła,
Kiedy my żyjemy.
Co nam obca przemoc wzięła,
Szablą odbierzemy.

Marsz, marsz Dąbrowski,
Z ziemi włoskiej do Polski.
Za twoim przewodem
Złączym się z narodem.

Przejdziem Wisłę, przejdziem Wartę,
Będziem Polakami.
Dał nam przykład Bonaparte,
Jak zwyciężać mamy.

Marsz, marsz Dąbrowski,
Z ziemi włoskiej do Polski.
Za twoim przewodem
Złączym się z narodem.

Jak Czarniecki do Poznania
Po szwedzkim zaborze,
Dla ojczyzny ratowania
Wrócim się przez morze.

Marsz, marsz Dąbrowski,
Z ziemi włoskiej do Polski.
Za twoim przewodem
Złączym się z narodem.


Już tam ojciec do swej Basi
Mówi zapłakany
- Słuchaj jeno, pono nasi
Biją w tarabany.

Marsz, marsz Dąbrowski,
Z ziemi włoskiej do Polski.
Za twoim przewodem
Złączym się z narodem.

Zaśpiewaj swój hymn państwowy!



Wstań i zdejmij czapkę podczas hymnu.



Pilnuj tekstu, rytmu i melodii.



Zachowaj powagę i spokój gdy śpiewasz.

11 listopada – Narodowe Święto Niepodległości
W południe zaśpiewajmy razem hymn!

Wysłuchajcie proszę Hymnu Polski. Nie zapomnijcie o odpowiedniej postawie.

 <https://youtu.be/MyLFTSUWRy8>

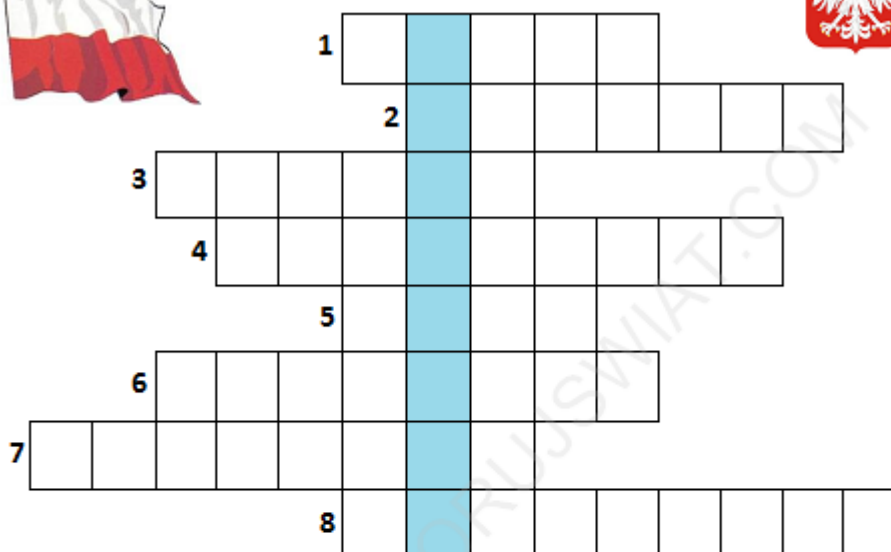
A teraz rozwiążcie zagadki i krzyżówkę. Powodzenia!

Jaki to ptak, zgodnie
z obyczajem starym,
zdobi polskie monety
i polskie sztandary.

W oczach się mieni
biel przy czerwieni
powiewa w święto
na polskiej ziemi.

Zwie się Mazurek Dąbrowskiego,
Choć Wybicki jest autorem
Pieśnią jest państwa polskiego,
Polski trzecim jest symbolem.

Krzyżówka – o Polsce



WWW.POKOLORUSMAT.COM

1. Symbol Polski, którym jest biały orzeł na czerwonym tle,
2. Są nimi np. Śniardwy, Mamry lub Łebsko,
3. Państwo z którym graniczymy od strony zachodniej,
4. Przedstawiciel władzy w Państwie, wybierany w wyborach,
5. Jest nim Mazurek Dąbrowskiego,
6. Stolica Polski,
7. Miasto, w którym znajduje się Morskie Oko,
8. Polskie morze.



HASŁO: _____

A teraz czas na pracę plastyczną.

Dzisiaj pomysł na to, jak zrobić białego orła na czerwonym tle, czyli godło Polski kreatywnie z papierowych talerzyków.

✚ <https://dzieciakiwdomu.pl/2015/11/godlo-polski-kreatywnie-praca-plastyczna.html>



W trakcie pracy posłuchajcie piosenek:

✚ „Piosenka młodego patrioty”
<https://youtu.be/O8lbwWF7yXo>

✚ „Jesteśmy Polką i Polakiem”
<https://youtu.be/EfnHKY8hxt4>

Jeszcze kilka zadań przed Wami, a ja życzę Wam miłego dnia. Pozdrawiam ciepłutko.

Zapraszam do kontaktu:

d.bronowska@sp90.edu.gda.pl



Imię: _____

Data: _____

Połącz pary.



Imię: _____

Data: _____

Dopasuj brakujący element.



Wytnij i dopasuj.



Imię: _____

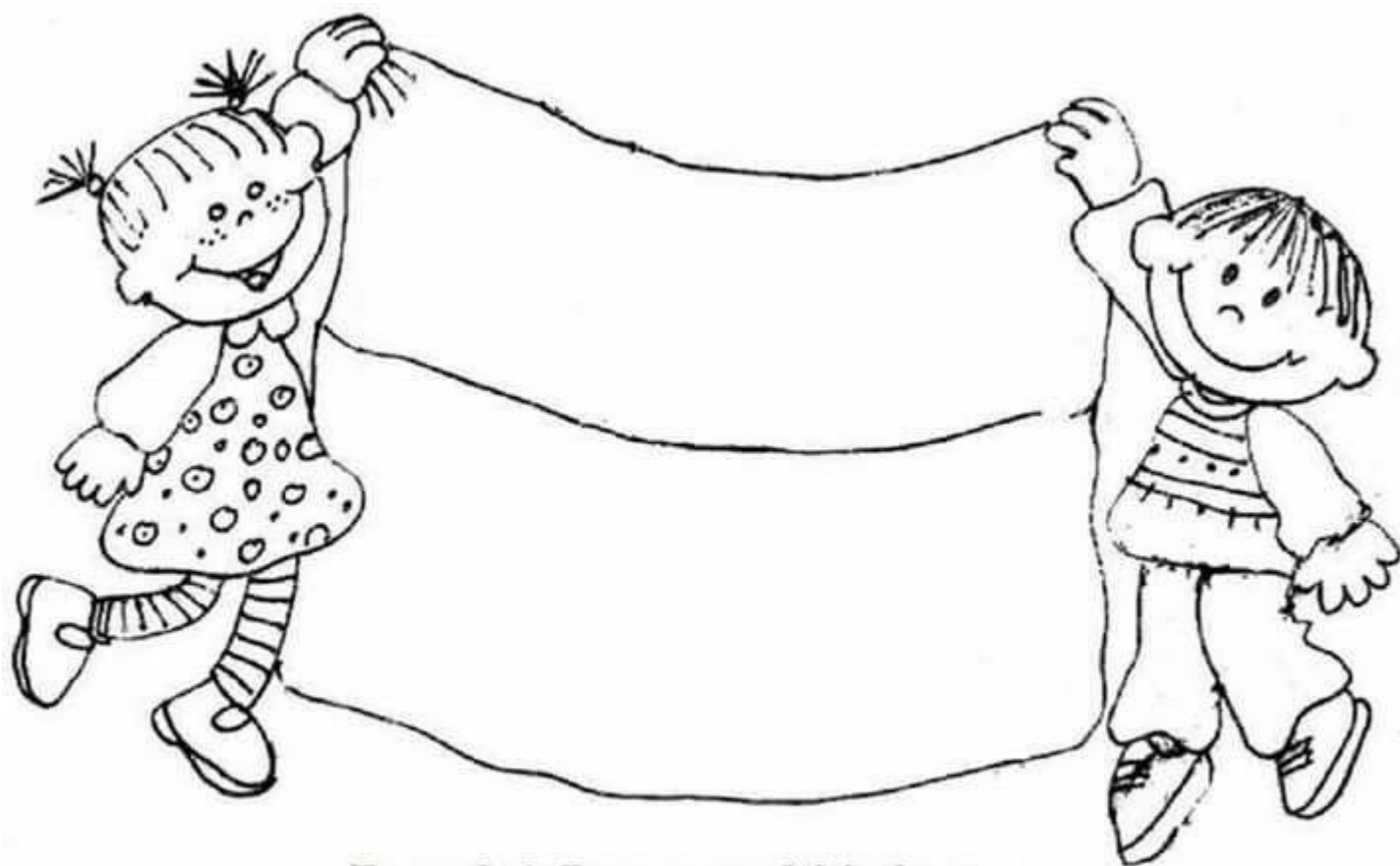


Data: _____

Rysuj po śladzie.



KOLOROWANKI



Pomaluj flagę w polskie barwy



POLSKA

Pokoloruj godło Polski.

